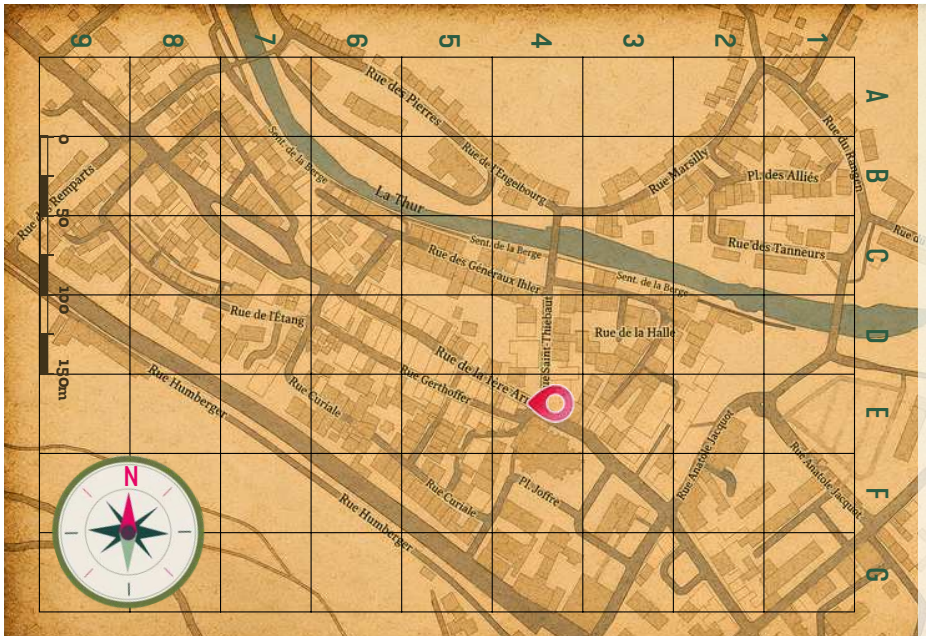

CARTE DE CHASSE AU TRÉSOR À THANN

Quand ce symbole est visible, coloriez clairement toutes les cases correspondantes à la réponse afin de révéler l'information mystère !



DONNEZ - NOUS VOTRE AVIS SUR CETTE CHASSE AU TRÉSOR !

VOTRE RÉPONSE : L'Éclat s'est caché auprès _____ !

Avec votre réponse : récupérez votre récompense et collectez un nouveau tampon.
Des Éclats sont cachés dans d'autres villages : **poursuivez et accomplissez la prophétie !**

CHASSES AUX *Trésors* DE NOËL EN ALSACE

À LA DÉCOUVERTE DE L'ÉCLAT DE

Thann

DÀNN

Office de Tourisme
7 rue de la 1ère Armée
68800 Thann

Environ 1 h 15
(1,9 km)

BIENVENUE À THANN, AVENTURIERS DE LA FLAMME DU NOËL ALSACIEN !

En survolant Thann, l'Éclat aurait heurté la flèche de la Collégiale Saint-Thiébaut avant d'éclater en une pluie de lumière sur son célèbre grand portail… Depuis, à la nuit tombée, ses personnages sculptés s'animent un à un et se transmettent un secret : l'Éclat s'est réfugié auprès de l'un d'eux. Mais auprès de qui ? Trouvez son identité et vous retrouverez l'Éclat !

Suivez les énigmes et, au fil de l'aventure, coloriez les cases de la grille au dos du feuillet pour découvrir l'identité de la personne auprès de qui trouver l'Éclat !



Emportez :
- **stylo** & **passeport**
- **lampe de poche** (si vous partez en soirée)

SCANNEZ LES HORAIRES DE L'OFFICE DE TOURISME

1

C'est parti : l'Éclat de la Flamme doit être retrouvé à Thann ! Pour commencer, suivez ces éléments un à un : ils vous guideront jusqu'à 2



Devant l'élément n°3, **trouvez cet ancien puits de la ville.**

Astuce : *l'élément n°1 se trouve tout près de l'Office de Tourisme : à sa gauche en sortant !*

Arrivés à destination, trouvez la date de ce puits qui se trouve en face de vous. **Quel est le dernier chiffre gravé en dessous des lettres** ? L'Éclat y a laissé sa trace... Coloriez entièrement toutes les cases correspondantes à votre réponse dans la grille, au dos de ce feuillet.

2

Depuis l'endroit découvert avec 1 ,suivez chacune des informations ci-dessous.

La ✚ Saint Jacques sur votre droite

ALLEZ TOUT DROIT SUR 25 M.

Ici tournez à droite dans la rue des :

PUIS, TOUT AU FOND, À DROITE

passez ce petit passage couvert

QUI MÈNE À UNE PLACE.

Traversez alors le pont

ET TROUVEZ À GAUCHE

cet ancien saule pleureur.



L'Éclat a encore été aperçu par ici ! Il a laissé un indice sur le blason central, au n°72 que vous apercevez. **Qu'est-ce qui est représenté dans sa moitié droite** ? Coloriez entièrement toutes les cases correspondantes dans la grille, au dos.

3

Bravo, vous êtes sur la bonne voie pour accomplir la prophétie ! Continuez sans tarder...

D'ici, prenez à droite la rue



jusqu'à la rue



Parcourez-la jusqu'au n°47. Ici vous avez 2 options : prenez la rue qui descend, jusqu'à la grande fresque.



Sur cette grande fresque vous découvrez **un animal discret, en bas à droite** : il vous raconte avoir vu passer l'Éclat Thannois ! Coloriez entièrement toutes les cases correspondantes dans la grille, au dos.

4

Vous progressez brillamment ! L'Éclat sera bientôt retrouvé, alors poursuivez sur votre lancée.

Maintenant, sur la **CARTE** rendez-vous dans la seule **CASE** où **1 E**clat rencontre **2 D**rôles d'aventuriers pour trouver cet élément. Sur ce panneau, trouvez, en bas à gauche la "**Légende des trois ...** ".



5

Bravo pour avoir franchi toutes ces étapes. L'Éclat de la Flamme n'est plus si loin. Poursuivez sur votre lancée !

Sur ce panneau, lisez la légende qui serait à l'origine de la ville : **quel en est l'élément central** ? En fonction de votre réponse, lancez-vous dans la bonne direction !

Engagez-vous vers ...


la tour des Sorcières


la médiathèque


le parking

Prenez alors la 1ère à droite puis à nouveau la 2ème à droite jusqu'au **n°18** de cette rue pour trouver cet élément :

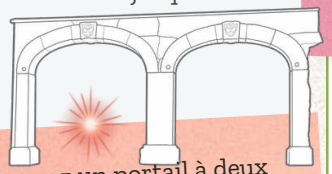

Ici, vous découvrez un portail à deux arcades en grès rose. **Qu'est-ce qui est gravé sur la clé de voûte de celui de droite** ? C'est sûr : l'Éclat est passé par là avant de rejoindre l'un des personnages du grand portail de l'église ! Coloriez entièrement toutes les cases correspondantes dans la grille, au dos.

6

De ce n°18, prenez toute la rue jusqu'à rejoindre celle qui porte le nom du Saint ayant permis la naissance de la ville en 1161 ! L'énigme 7 vous attend en **vitrine du n° 10**



D'après la pancarte, à gauche du magasin (et sous cet oriel), **À qui appartenait, en 1598, la maison devant laquelle vous vous trouvez** ? Coloriez entièrement toutes les cases correspondantes dans la grille, au dos.

7

Une fois sur place (au niveau de l'endroit découvert avec 6), **avez-vous bien trouvé l'affiche** que l'Éclat a laissé en vitrine ? Décodez l'énigme et poursuivez !

8

Incroyable : c'est votre toute dernière étape. Grâce à 7 êtes-vous bien aux abords de la Collégiale et devant ce panneau consacré à "Sternenweg, le chemin des étoiles" ? Si oui, regardez à vos pieds !

Quel petit élément, en pierre blanche, est présent au sol, juste en dessous du panneau ? Aucun doute, c'est l'indice final sur votre grille... Coloriez entièrement toutes les cases correspondantes dans la grille, au dos.

Votre grille, au dos, est désormais complète ! **Quels sont les 3 chiffres formés par les cases coloriées ?**

Réponse :

Trouvez alors, sur le parvis de la Collégiale, ce panneau expliquant le grand portail.
À qui correspond ce numéro à 3 chiffres ? L'Éclat est donc auprès de :

Réponse :

Vous pouvez reporter votre réponse au dos du feuillet... Il est alors temps d'aller donner votre réponse à l'Office de Tourisme pour recevoir votre récompense !

