

- Réalisé par Bulba -



FRELON ASIATIQUE

- Le combat de Tous -

Le **Bouchon TO48** est à visser sur bouteille en verre de Lait, soupe de poisson ou jus de fruits.

Bouteille suspendue à une branche d'arbre ou posée au sol.



HMMM...
CA SENT DROLEMENT
BON LA-DEDANS

Appât :

Mettre un chiffon, ... un papier absorbant ou un morceau d'éponge. Imbiber ce support par un cocktail composé de sirop de cassis (ou grenadine) et de bière (ou vin blanc). Le tout doit être absorbé par ce support pour éviter la noyade des autres insectes.

⚠ Introduire en fonction de la saison des fruits, afin de rendre le piège plus attractif. Ex : figue, raisin, etc...

ATTENTION : Prenez vos précautions !

Voir la suite des précautions d'usage au dos de cette page.

Le Village d'AUBIN soutient les actions pour combattre le frelon asiatique, un fléau pour nos pollinisateurs.



Pour toutes correspondances
Trésorerie du GDSA 64 Adresse courriel
2 chemin des Vignes gdsa64.treso@gmail.com
64230 SAUVAGNON



- Réalisé par Bulba -




FRELON ASIATIQUE

- Le combat de Tous -

Le **Bouchon TO48** est à visser sur bouteille en verre de Lait, soupe de poisson ou jus de fruits.

Bouteille suspendue à une branche d'arbre ou posée au sol.



HMMM...
CA SENT DROLEMENT
BON LA-DEDANS

Appât :

Mettre un chiffon, un papier absorbant ou un morceau d'éponge. Imbiber ce support par un cocktail composé de sirop de cassis (ou grenadine) et de bière (ou vin blanc). Le tout doit être absorbé par ce support pour éviter la noyade des autres insectes.

⚠ Introduire en fonction de la saison des fruits, afin de rendre le piège plus attractif. Ex : figue, raisin, etc...

ATTENTION : Prenez vos précautions !

Voir la suite des précautions d'usage au dos de cette page.

Le Village d'AUBIN soutient les actions pour combattre le frelon asiatique, un fléau pour nos pollinisateurs.



Pour toutes correspondances
Trésorerie du GDSA 64 Adresse courriel
2 chemin des Vignes gdsa64.treso@gmail.com
64230 SAUVAGNON



- Réalisé par Bulba -

FRELON ASIATIQUE

- Le combat de Tous -

La **Nasse TO82** est à visser sur un bocal en verre très courant dans le commerce (bocal d'olives, piperade, cornichons, etc...)

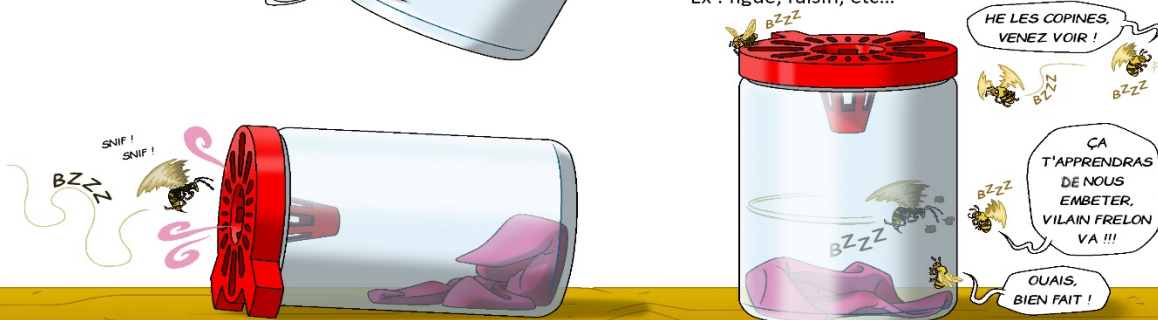


La Nasse s'utilise horizontalement, posée sur ses pieds. Vous pouvez l'utiliser verticalement, mais il faudra la positionner à l'abri pour éviter qu'elle se remplisse d'eau de pluie.

Appât :

Mettre un chiffon, un papier absorbant ou un morceau d'éponge. Imbibé ce support par un cocktail composé de sirop de cassis (ou grenadine) et de bière (ou vin blanc). Le tout doit être absorbé par ce support pour éviter la noyade des autres insectes.

⚠ Introduire en fonction de la saison des fruits, afin de rendre le piège plus attractif.
Ex : figue, raisin, etc...



ATTENTION : Prenez vos précautions !

Le frelon peut piquer. La piqûre est douloureuse, rarement dangereuse, mais les personnes allergiques pourraient développer une réaction grave, voire un choc anaphylactique.

Éloignez les pièges des enfants, lorsqu'ils sont actifs ou chargés de frelons. Lors du vidage des pièges, prenez toutes les précautions utiles. Pour tuer les frelons qui seraient encore vivants, plongez le piège entièrement dans un récipient plein d'eau et laissez ainsi 1 heure, pour les noyer.




- Réalisé par Bulba -

FRELON ASIATIQUE

- Le combat de Tous -

La **Nasse TO82** est à visser sur un bocal en verre très courant dans le commerce (bocal d'olives, piperade, cornichons, etc...)

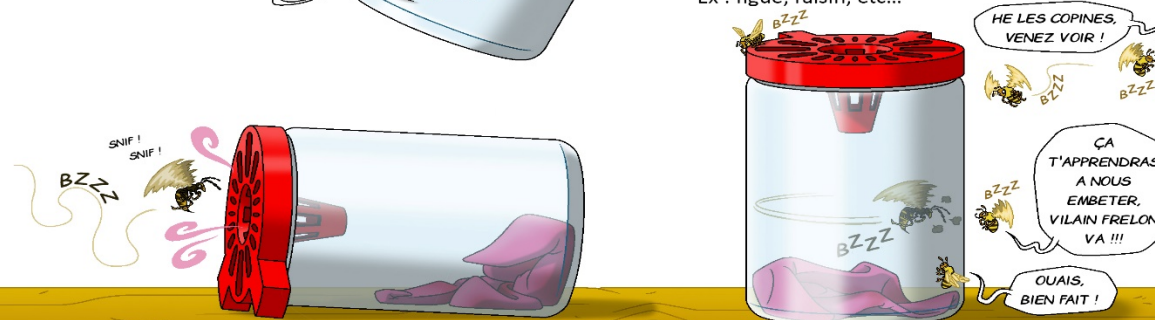


La Nasse s'utilise horizontalement, posée sur ces pieds. Vous pouvez l'utiliser verticalement, mais il faudra la positionner à l'abri pour éviter qu'elle se remplisse d'eau de pluie.

Appât :

Mettre un chiffon ou un papier absorbant ou un morceau d'éponge. Imbibé ce support par un cocktail composé de sirop de cassis (ou grenadine) et de bière (ou vin blanc). Le tout doit être absorbé par ce support pour éviter la noyade des autres insectes.

⚠ Introduire en fonction de la saison des fruits, afin de rendre le piège plus attractif.
Ex : figue, raisin, etc...



ATTENTION : Prenez vos précautions !

Le frelon peut piquer. La pique est douloureuse, rarement dangereuse, mais les personnes allergiques pourraient développer une réaction grave, voire un choc anaphylactique.

Éloignez les pièges des enfants, lorsqu'ils sont actifs ou chargés de frelons. Lors du vidage des pièges, prenez toutes les précautions utiles. Pour tuer les frelons qui seraient encore vivants, plongez le piège entièrement dans un récipient plein d'eau et laissez ainsi 1 heure, pour les noyer.

