



NOTRE JOURNAL DE BORD

MARS - AVRIL 2026



En avant pour une nouvelle période ! Nous partons pour des activités autour du thème du printemps Et beaucoup d'activités en extérieur pour profiter du soleil !



Mercredi 4 mars 2026 :



Aujourd'hui les élèves de P.S/M. S s'installent en cuisine.

Au menu pour le goûter de délicieuses gaufres ! Les enfants se sont régalés !



Pour le reste du groupe (C.S/C.M.2), direction le city ! Suite au bilan hebdomadaire fait avec les enfants nous nous sommes rendus au city afin de profiter des structures et du beau temps ! Les enfants ont été ravis ! Vous trouverez la recette des gaufres à la fin de notre journal



Mercredi 11 mars 2026 :

Aujourd'hui chaque groupe s'est lancé dans une activité manuelle sur le thème du printemps !

Les élèves de P.S et de M.S ont confectionné un tableau de saison : de jolies coccinelles au milieu des hautes herbes. Les enfants aiment beaucoup manipuler les différents supports proposés : ici de la colle et différentes formes de papiers colorés.

Le rendu est très sympa !



Les enfants GS / CP ont proposé des créations très colorées : des cerisiers en fleurs. A l'aide de peinture de plusieurs roses et de coton-tige ils ont orné le tronc de l'arbre. Nous les accompagnons dans leur processus de créativité en leur offrant la possibilité d'y apporter leur touche personnelle. Ils ont souhaité reproduire un cerisier en fleurs géant sur une grande affiche. Les fleurs sont symbolisées par leurs empreintes de main. Cette affiche sera installée au pôle enfance afin d'y apporter une touche de saison.





Pour les plus grands un tableau de fleurs est également proposé. Sur un principe similaire les enfants ont orné des tiges de lilas à l'aide de coton tige et de peinture de différentes couleurs. Ils ont été minutieux et impliqués lors de cet atelier.




L'après-midi différents pôles d'activités ont été installés : des pixels, du dessin, des jeux de société et des puzzles.



Mercredi 18 mars 2026 :

Aujourd'hui sortie au programme ! Tous les enfants sont partis, accompagnés des animatrices au city de la commune. Une chasse au trésor nature et couleurs a été organisée. Le but étant, par équipe, de retrouver des éléments de la nature de couleurs définies au préalable.

Une fois terminée les enfants ont profité de toutes les structures et du beau soleil. Ils ont ensuite passé l'après-midi à l'extérieur à dessiner des affiches pour la décoration du centre.



Mercredi 25 mars 2026 :

Ce mercredi une journée spéciale carnaval a été proposée aux enfants. Ils ont pu profiter des différentes animations proposées vêtus de leurs plus beaux déguisements !

Au programme une activité cuisine (des gâteaux au yaourt ainsi que des marbrés dont vous trouverez les recettes à la fin de journal), une activité bricolage avec la confection de masques, un pôle coloriage et une animation sportive. Les enfants avaient le choix entre chacune des activités avant d'aller profiter du soleil en fin de matinée.





CARNIVAL



Mercredi 1er avril 2026 :

A l'approche du week-end de Pâques une journée activité manuelle a été proposée aux enfants autour de ce thème. Petits et grands ont donc eu le plaisir de concevoir des décorations avec le lapin de Pâques. Les élèves de P.S/M. S ont créé une couronne avec des œufs et un petit lapin. Ils ont aimé l'activité mais ils ont trouvé en revanche que c'était un petit peu long. Ils ont tout de même été très impliqués.



Les G.S/C. P ont, de leur côté, élaboré leur lapin à l'aide de peinture aux couleurs printanières. Ils ont, autour de leur modèle dessiné au préalable, recouvert toute la feuille grâce à un coton tige. Cet atelier allie découverte du pointillisme et motricité fine.

Quant aux enfants de C.E/C.M ils se sont lancés sur la conception de lapins rigolos et n'ont pas manqué d'imagination ! L'activité s'est faite en deux temps : ils ont commencé par dessiner un lapin puis ils ont préparé le fond rayé en coloriant les bandes avec des craies de couleur. Ils ont beaucoup apprécié le fait de changer support.




Mercredi 8 avril 2026 :

Pour ce dernier mercredi de la période les enfants ont profité du soleil ! Les élèves de P.S/M.S/G. S ont composé un tableau fleuri. Ils ont commencé par peindre de différents verts leur feuille puis les animateurs ont ensuite collé une fleur que les enfants ont orné de papier crépon aux couleurs printanières. Une fois l'activité terminée ils ont profité du beau temps et fait des jeux en extérieur.



Les élémentaires ont de leur côté passé leur matinée au city parc de la commune. Ils adorent profiter des structures et du terrain de basket. Après le déjeuner différentes activités ont été installées dans la cour : dessin, bracelets, et craies pour l'extérieur. Ils ont continué avec un goûter dehors avant de terminer la journée tranquillement.





RECETTE

GAUFRES



50 CL DE LAIT



400 G DE FARINE



6 OEUFS



40 G DE BEURRE



2 PINÇES DE SEL



60 G DE SUCRES

ÉTAPES DE PRÉPARATION

ÉTAPE 1 :

METTRE LA FARINE DANS UN SALADIER, Y AJOUTER LE SUCRE, LES JAUNES D'ŒUFS ET LE BEURRE RAMOLLI.

ÉTAPE 2 :


DÉLAYER PEU À PEU LE TOUT EN Y AJOUTANT LE LAIT POUR QU'IL N'Y AIT PAS DE GRUMEAUX.

ÉTAPE 3 :

BATTRE LES BLANCS EN NEIGE AVEC UNE PINÇÉE DE SEL ET LES AJOUTER AU RESTANT EN REMUANT DÉLICATEMENT.

ÉTAPE 4 :

CUIRE LE TOUT DANS UN GAUFRIER LÉGÈREMENT



RECETTE

CAKE MARBRE AU YAOURT ET AU CHOCOLAT



1 POTS DE YAOURT
FRAMBOISE



3 POTS DE
FARINE



2 POTS DE SUCRE



1/2 POT D'HUILE



125G DE
CHOCOLAT



3 OEUFS



1 SACHET DE
LEVURE CHIMIQUE



1 SACHETS DE
SUCRE VANILLÉ

Pour réaliser la recette rien de plus facile suivre la liste des ingrédients et les mettre dans cet ordre afin d'obtenir une pâte bien lisse !

1: Faire fondre le chocolat au bain-marie.

2: Séparer votre préparation en deux quantités identiques, et dans l'une d'elle mettre le chocolat fondu.

3: Bien beurrer et mettre la farine dans un moule à cake. Mettre une couche de la préparation "nature", ensuite mettre une couche de la préparation au chocolat, et ainsi de suite !

4: Mettre au four pendant 40 bonnes minutes.

BON APPETIT !