

# LOGONNA-DAOULAS



## Compte Financier Unique 2025

### Situation patrimoniale



Conseil municipal  
Du 12 février 2026

# 1 - Les résultats de l'exécution budgétaire

## RÉSULTATS D'EXÉCUTION 2025 DU BUDGET PRINCIPAL

	Résultat à la clôture de l'exercice précédent : 2024	Part affectée à l'investissement : Exercice 2025	Résultat de l'exercice 2025	Intégration de résultat par opérations d'ordre non budgétaire (SIMIF)	Résultat de clôture de l'exercice 2025
<b>Budget principal</b>					
Investissement	341 329,55		15 988,05	294,38	357 611,98
Fonctionnement	562 406,29	400 000,00	479 097,91	701,78	642 205,98
<b>TOTAL</b>	<b>903 735,84</b>	<b>400 000,00</b>	<b>495 085,96</b>	<b>996,16</b>	<b>999 817,96</b>

Les résultats de clôture de l'exercice 2025 qui seront repris au budget 2026 :

Section d'investissement 2025 = **357.611,98 €** à reporter à la ligne budgétaire 001 en section d'investissement.

Section de fonctionnement 2025 = **642.205,98 €** à affecter au budget 2025 en report à la ligne budgétaire 002 en section de fonctionnement et/ou au compte 1068 en section d'investissement.

## 2 - Données de l'exécution budgétaire

### Mandatement

Nombre ligne de mandats

2024 1 920

2025 1 869

Délai global de paiement

2024 13,20

2025 14,95

### Titres

Nombre ligne de titres

2024 942

2025 855

Taux recouvrement sur exercice précédent

2024 99,94 %

2025 99,99 %

### Indicateur de pilotage comptable

IPC

2024 100/100

2025 100/100

L'Indice de Pilotage Comptable, qui est basé sur les données de la balance comptable, ne constitue pas un critère exclusif d'appréciation de la fiabilité des comptes. Il permet cependant de s'assurer de la maîtrise des opérations comptables de base (provisions, amortissements, intégrations d'immobilisations...)

Le compte financier unique 2025 ne présente aucune anomalie comptable

### Contôle Sélectif de la Dépense

Nb lignes visées

2024 203

2025 207

Taux d'erreurs patrimoniales significatives

2024 14,78 %

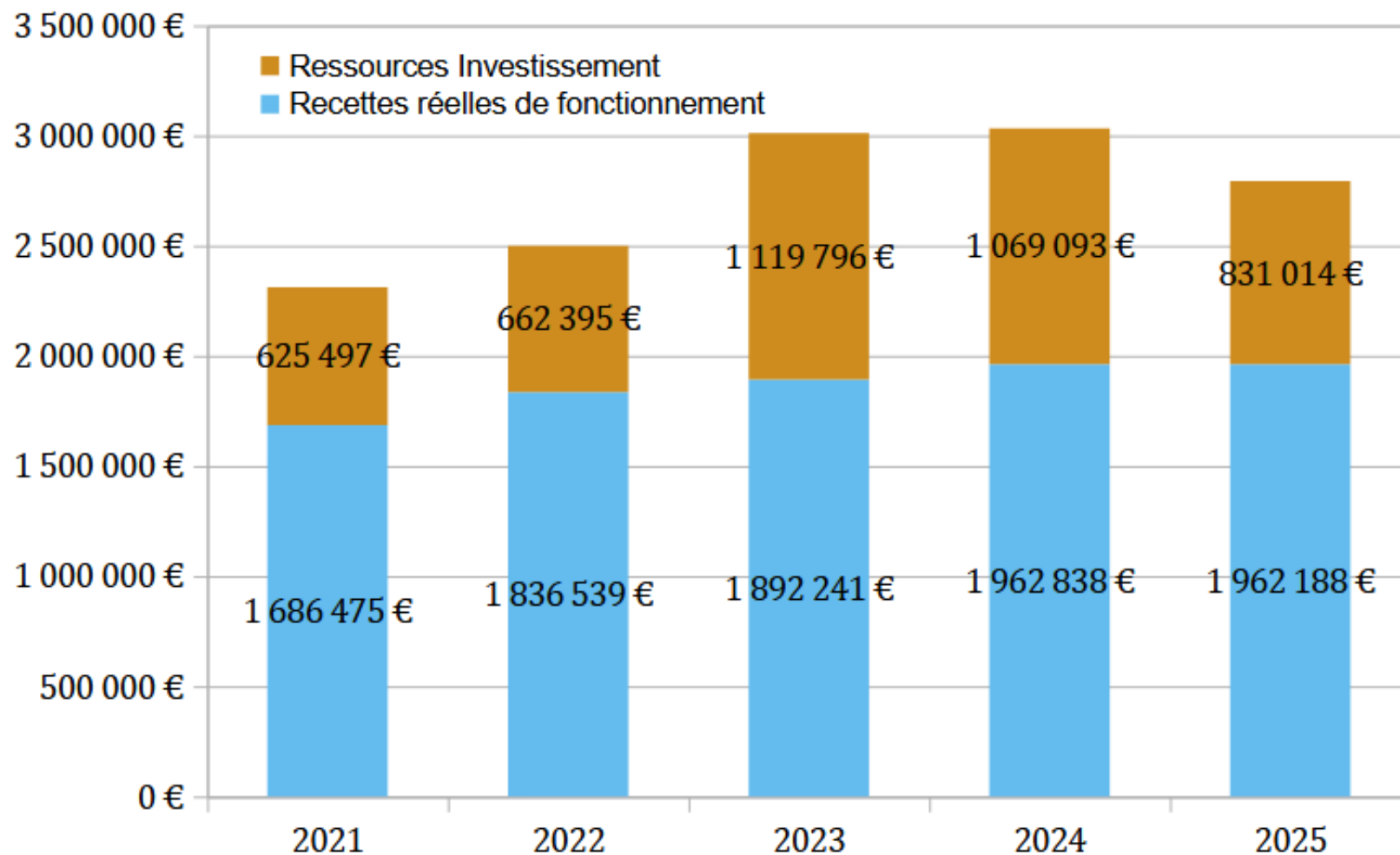
2025 8,70 %

10 erreurs sur des dépenses visées de façon exhaustive (marchés)

18 erreurs sur des dépenses visées de façon exhaustive (marchés)

# 3 - les grandes masses budgétaires

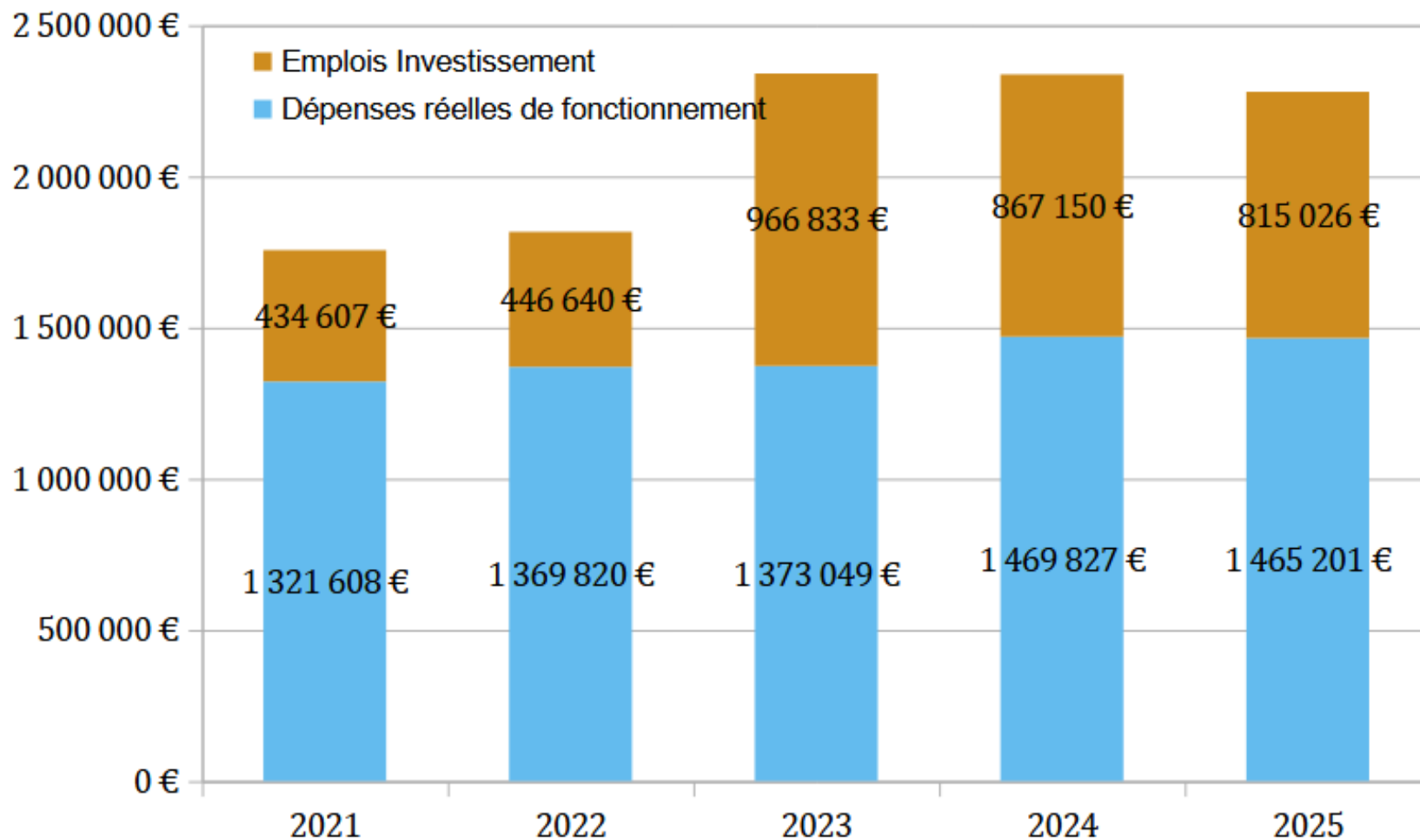
## Recettes



Moyenne des recettes: 2.729.615 €

# 3 - les grandes masses budgétaires

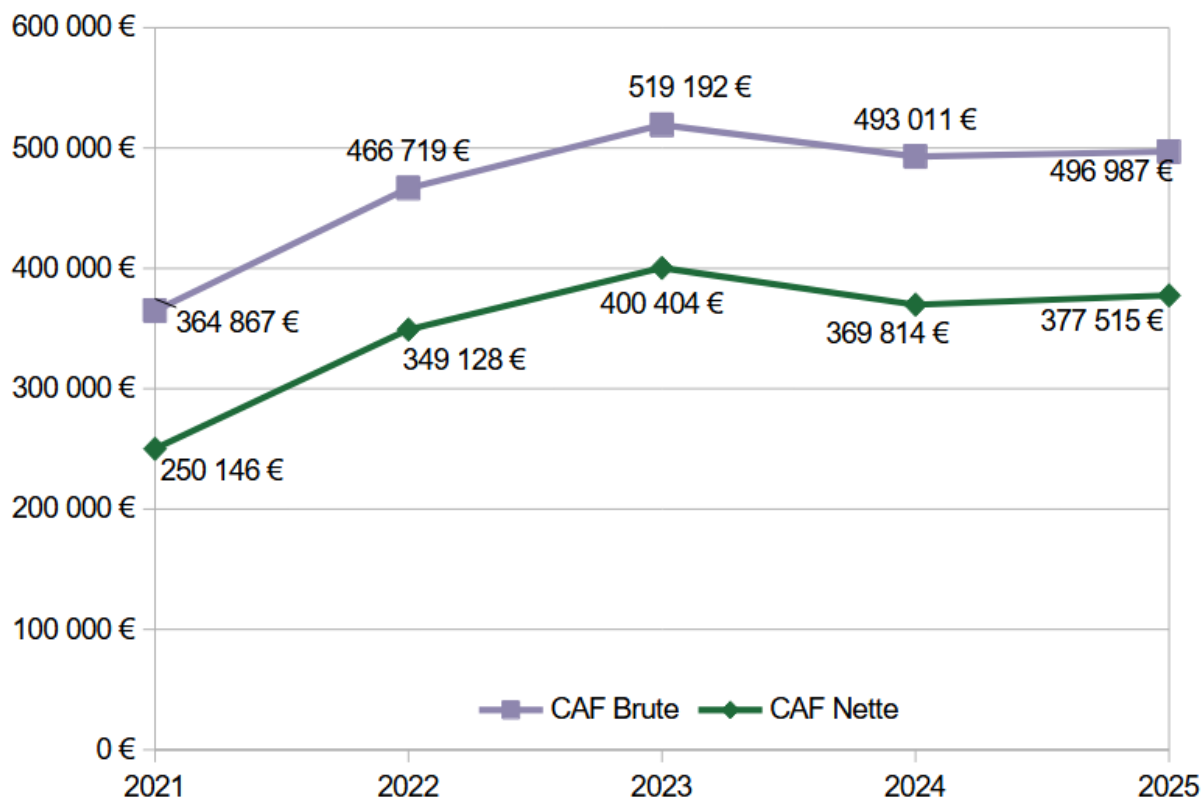
## Dépenses



Moyenne des dépenses: 2.105.952 €

## 4 - La capacité d'autofinancement : C A F

La CAF représente l'excédent de fonctionnement utilisable pour financer les opérations d'investissement (remboursement de dettes, dépenses d'équipements...) Elle correspond à la différence entre les produits réels de fonctionnement et les charges réelles de fonctionnement.



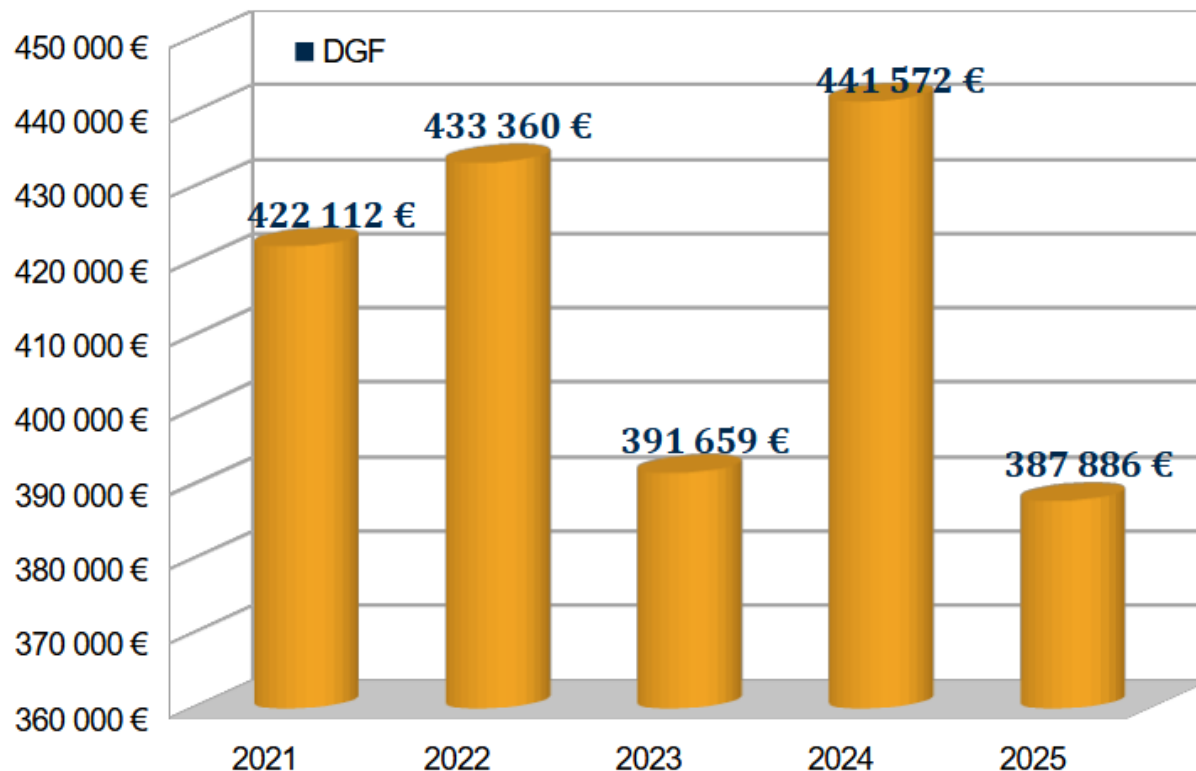
CAF Brute : 496.987 € = **228 € / hab**  
Moyenne département (2024): 234 €/ hab

CAF nette : 377.515 € = **173 € / hab**  
Moyenne département (2024) : 165 €/ hab

Strate départementale de comparaison : communes de 2.000 à 3.499 habitants

Seuls 7 % des communes de la strate (4 communes) a son compte financier unique définitif 2025 à ce jour, d'où les moyennes 2024

## 5 – FOCUS - RECETTES → Dotation Globale de Fonctionnement



178 € / hab contre 184 € / hab pour la strate départementale (2024)

### 2025

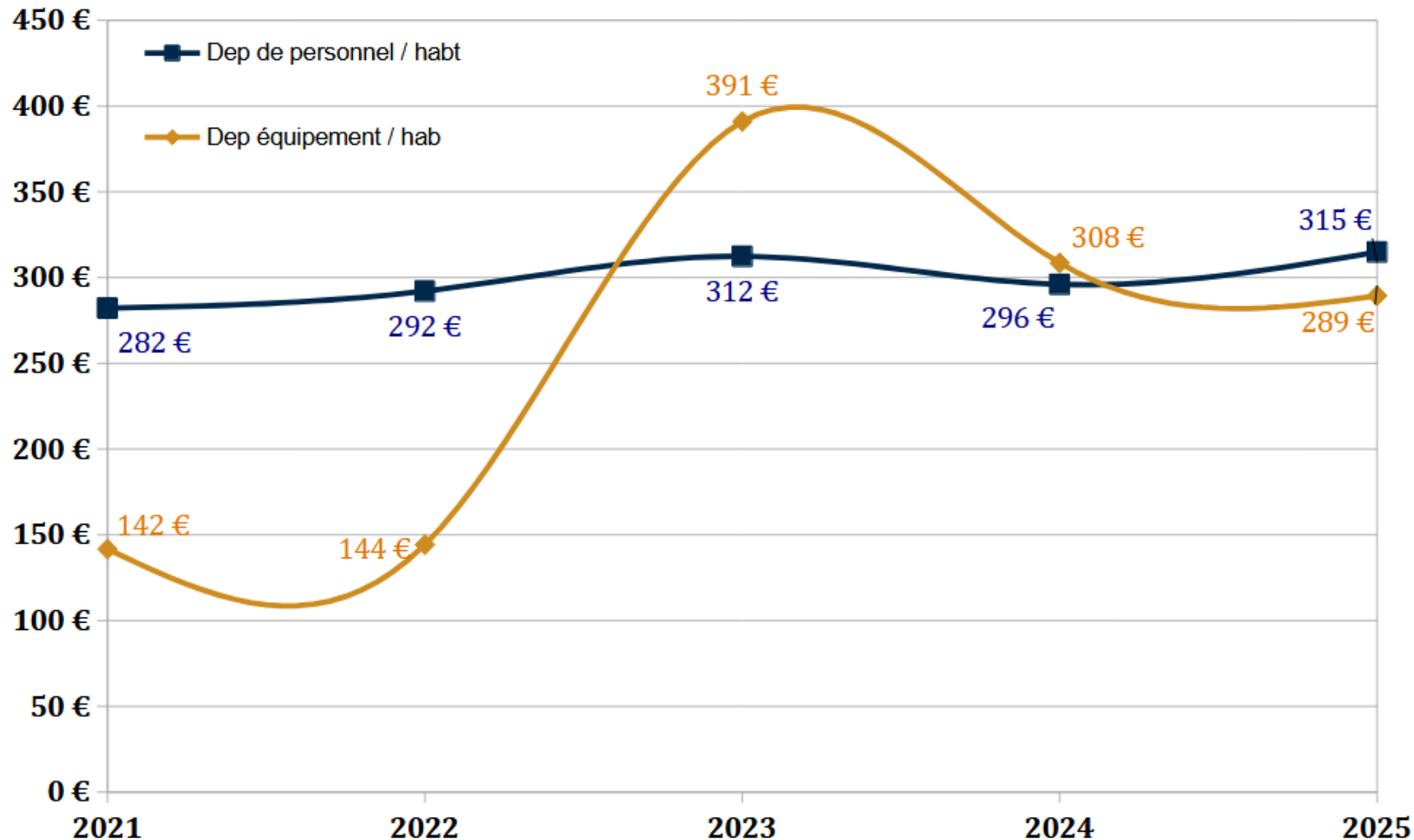
Part Forfaitaire : 241.879 €

Dotation Nationale de Péréquation : 46.233 €

Dotation de Solidarité Rurale Péréquation : 99.774 €

Perte de la DSR Cible : - 50 % en 2024 (85.527 €) et rien en 2025

## 6 – FOCUS - DEPENSES



Strate départementale (2024) :

384 €/ hab pour les charges de personnel ---

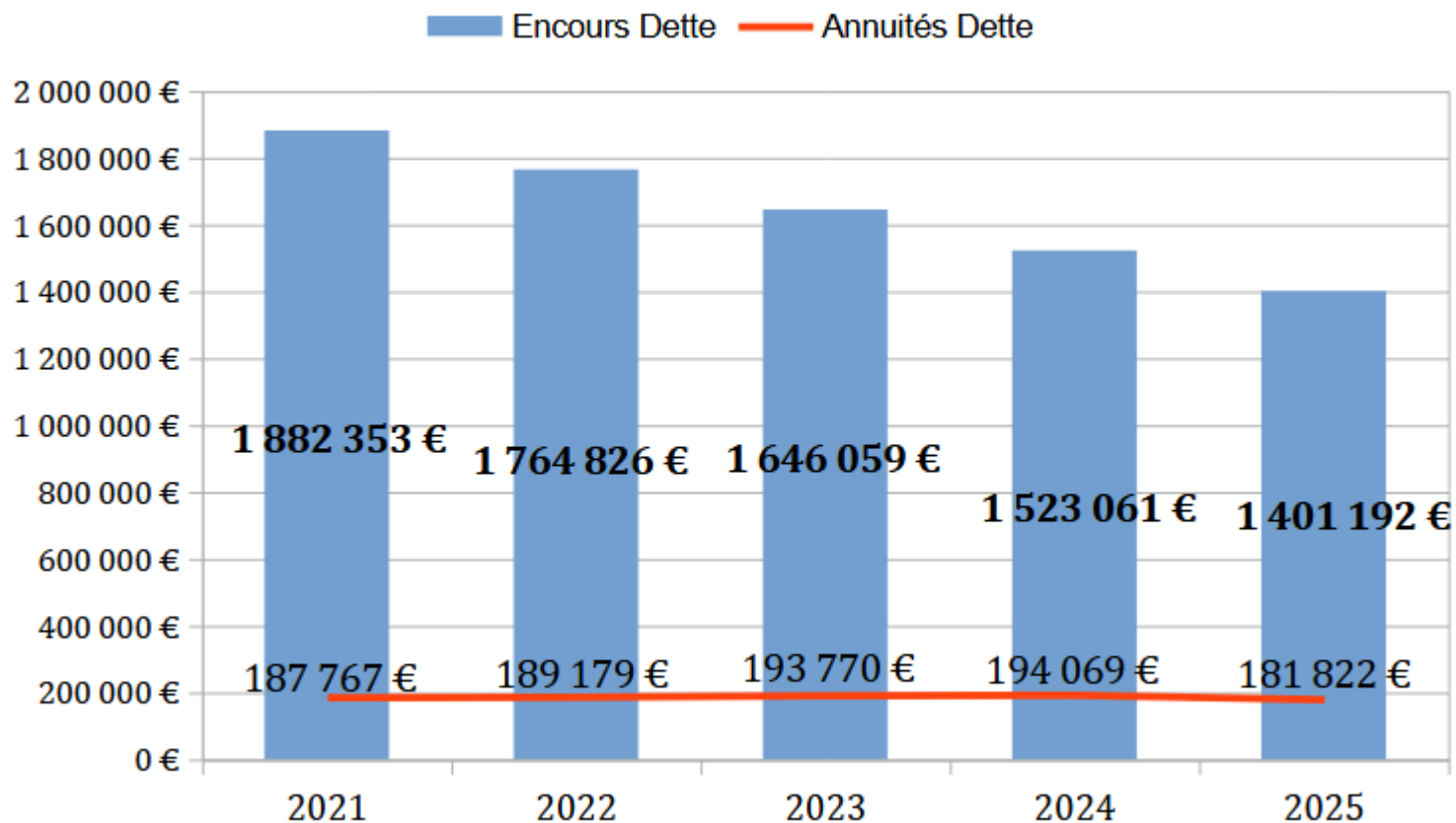
479 €/ hab pour les dépenses d'équipement ----

# 7 – FOCUS - DETTE

## Focus Dette

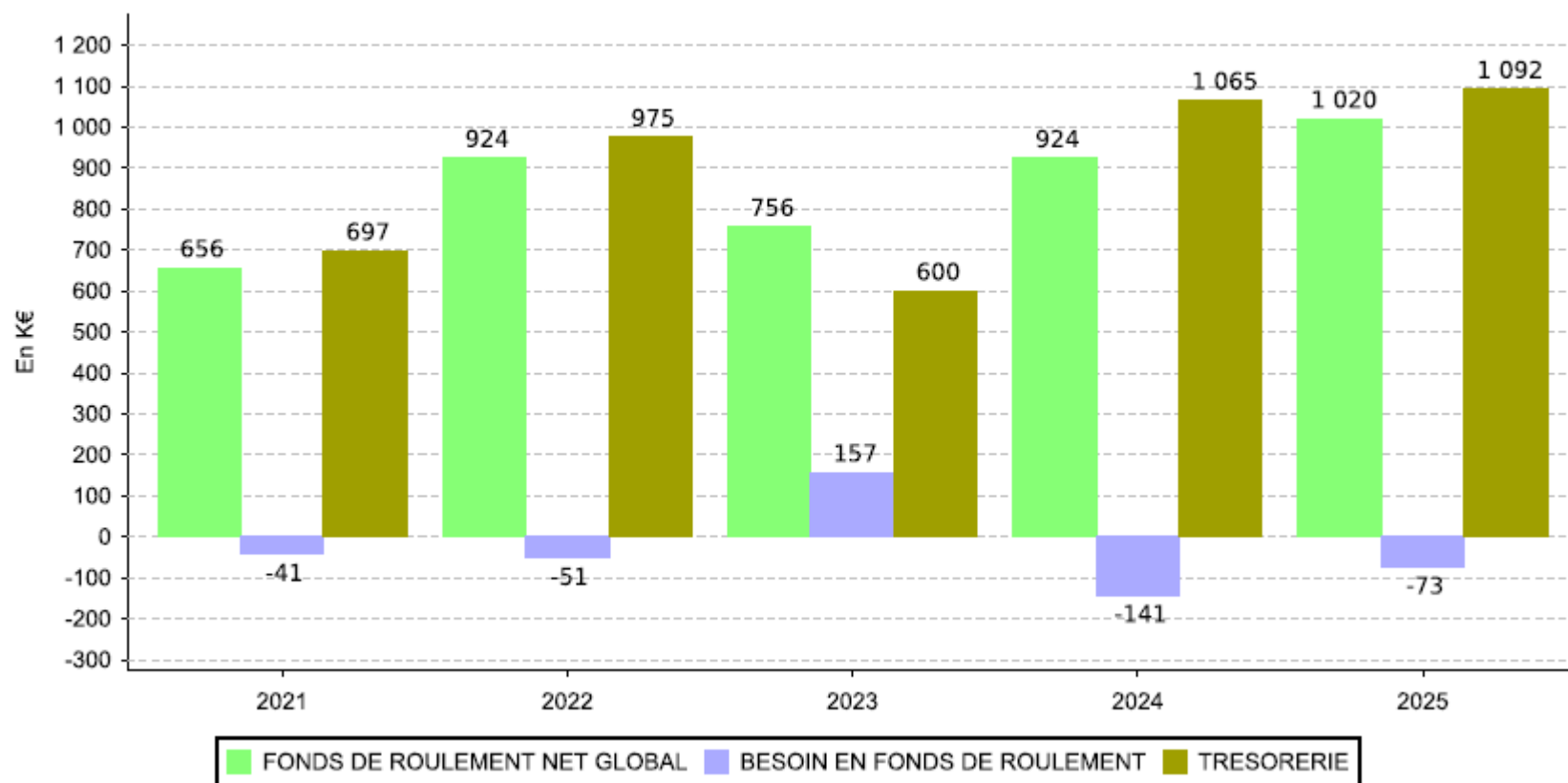
Capacité de désendettement (Dette au 31dec / CAF Brute)	2024	3,09	2025	2,82
Encours de dette	2024	1 523 061 €	2025	1 401 192 €
Encours de dette / habitant	2024	700 €	2025	642 €

Moyenne départementale 2024 : 714 €



## 8 – Situation patrimoniale au 31 décembre 2025

Evolution des éléments du bilan



Fonds de roulement : 1.019.862 € (résultats de clôture 999.817,96 € + provision de 20.043,89 €) = 468 € / hab  
*Moyenne département (2024) : 360 € / hab*

Le montant du Fonds de Roulement représente 238 jours de charges réelles de fonctionnement.

**Merci de votre attention**